



ТЕРРИТОРИАЛЬНЫЙ ОРГАН  
ФЕДЕРАЛЬНОЙ СЛУЖБЫ  
ГОСУДАРСТВЕННОЙ СТАТИСТИКИ  
ПО НОВГОРОДСКОЙ ОБЛАСТИ

# ПРОМЫШЛЕННОЕ ПРОИЗВОДСТВО

январь – апрель 2024 года

# СОДЕРЖАНИЕ

Индексы производства	3
Объем отгруженной продукции, выполненных работ и услуг	10
Индексы производства по регионам СЗФО	14

1

## Индексы производства

# ИНДЕКСЫ ПРОИЗВОДСТВА

в % к соответствующему месяцу предыдущего года

НОВГОРОДСТАТ

апрель 2024 г. в % к апрелю 2023 г.

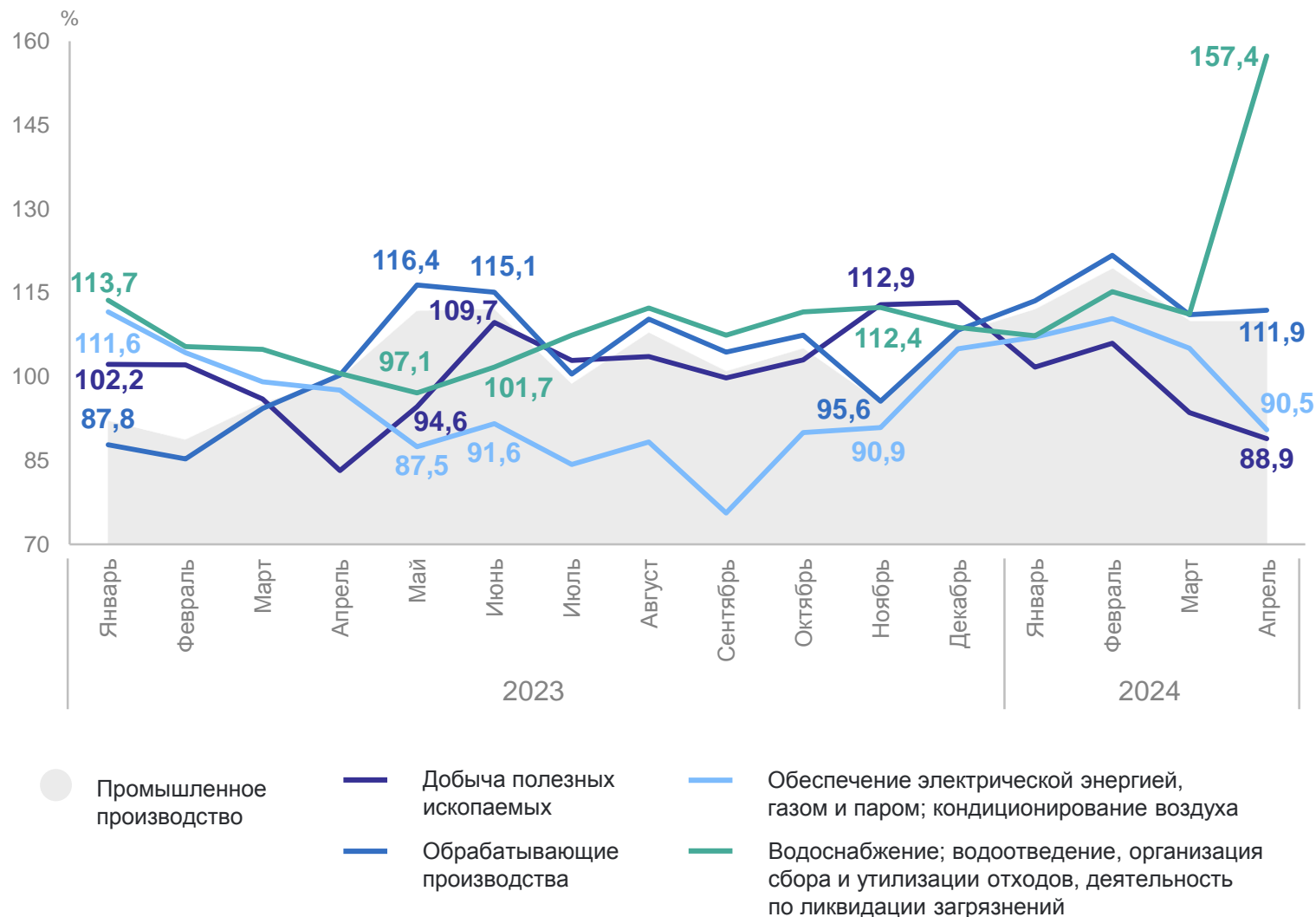
**110,0** Промышленное производство

**88,9** Добыча полезных ископаемых

**111,9** Обрабатывающие производства

**90,5** Обеспечение электрической энергией, газом и паром; кондиционирование воздуха

**157,4** Водоснабжение; водоотведение, организация сбора и утилизации отходов, деятельность по ликвидации загрязнений



# ИНДЕКСЫ ПРОИЗВОДСТВА

в % к предыдущему месяцу отчетного года

НОВГОРОДСТАТ

апрель 2024 г. в % к марту 2024 г.

**98,4**

Промышленное производство

**72,3**

Добыча полезных ископаемых

**101,1**

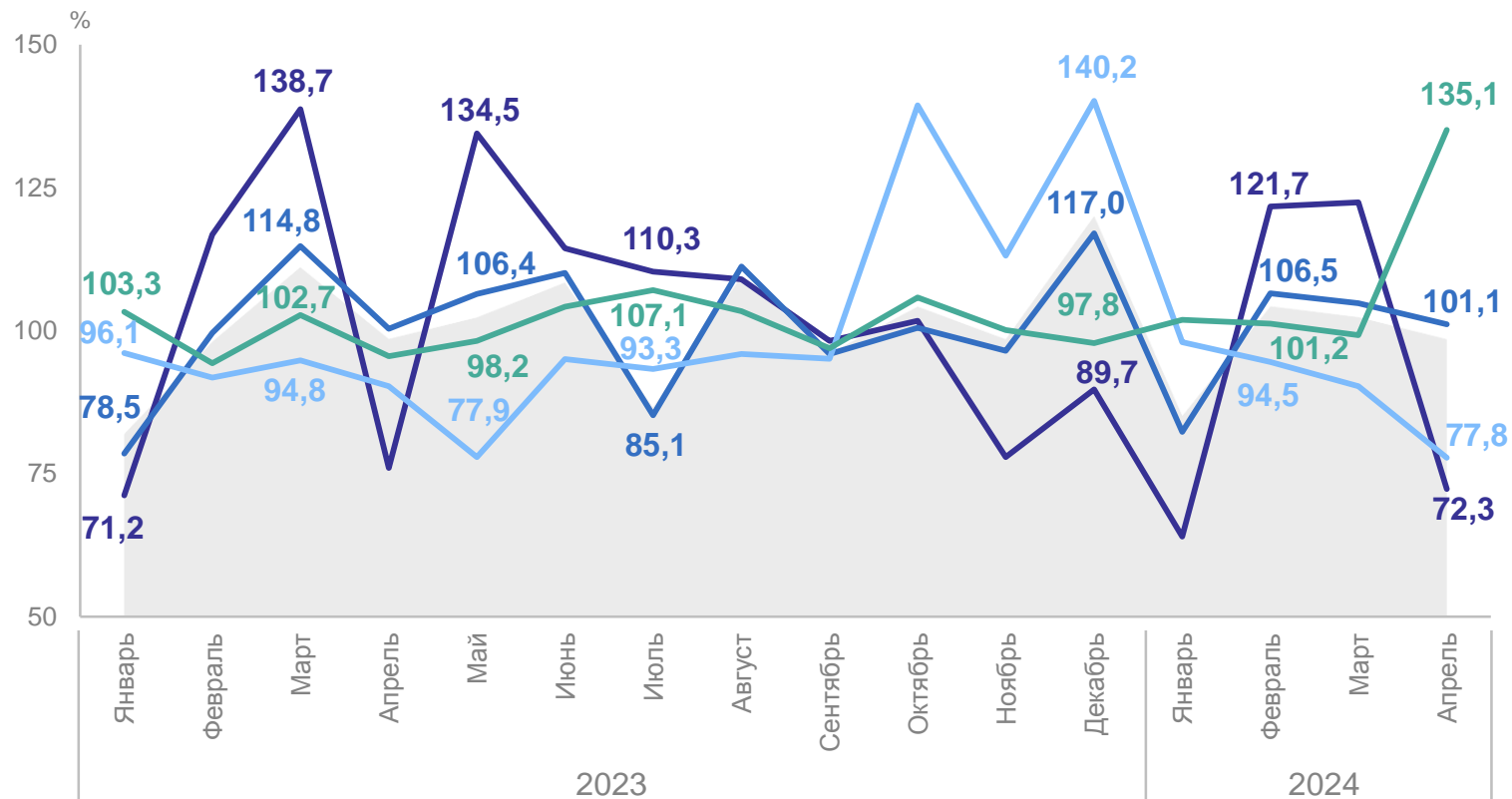
Обрабатывающие производства

**77,8**

Обеспечение электрической энергией, газом и паром; кондиционирование воздуха

**135,1**

Водоснабжение; водоотведение, организация сбора и утилизации отходов, деятельность по ликвидации загрязнений



● Промышленное производство

■ Добыча полезных ископаемых

■ Обрабатывающие производства

■ Обеспечение электрической энергией, газом и паром; кондиционирование воздуха

■ Водоснабжение; водоотведение, организация сбора и утилизации отходов, деятельность по ликвидации загрязнений

# ИНДЕКСЫ ПРОИЗВОДСТВА

в % к соответствующему периоду предыдущего года

НОВГОРОДСТАТ

**112,7**

Промышленное производство

**96,9**

Добыча полезных ископаемых

**114,3**

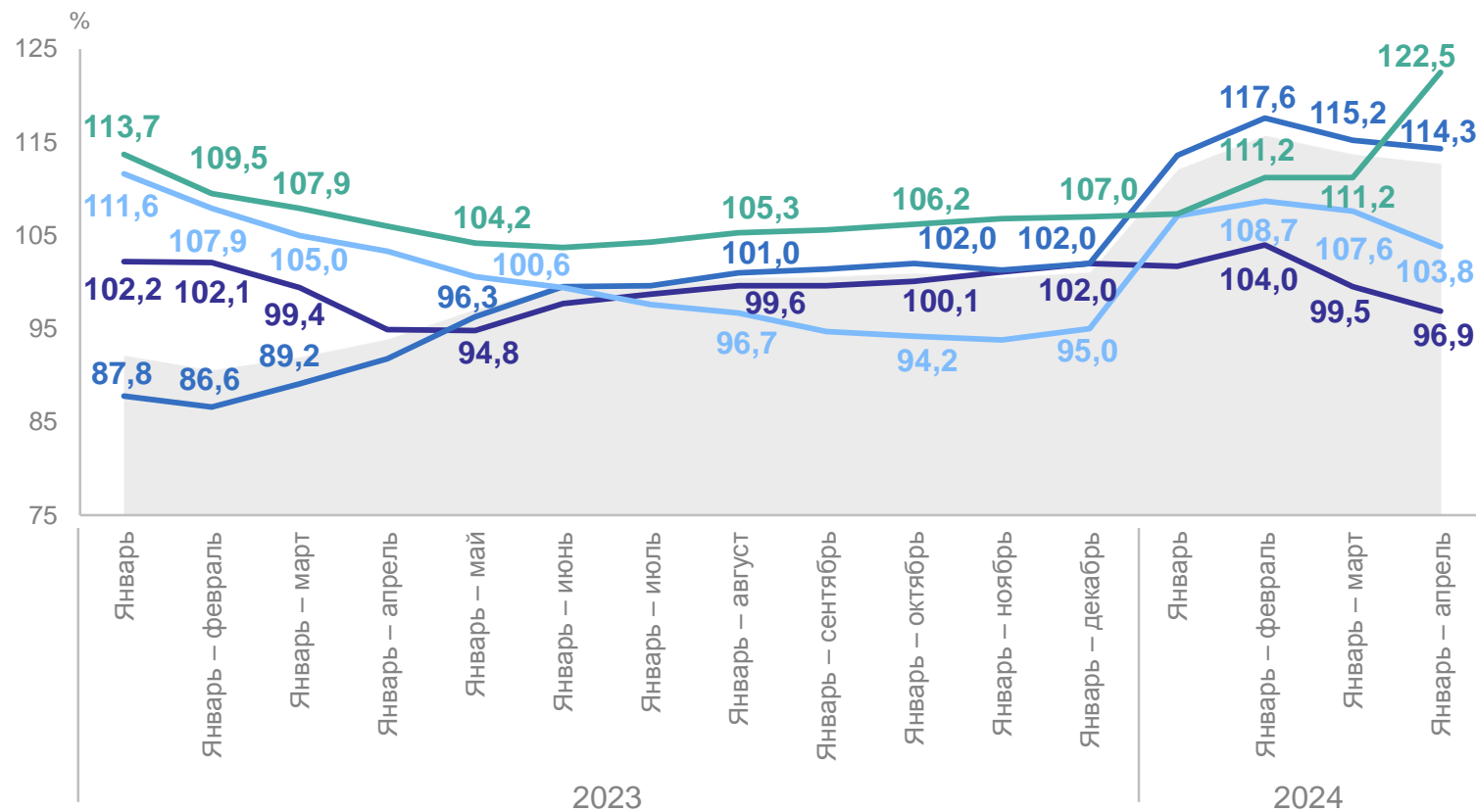
Обрабатывающие производства

**103,8**

Обеспечение электрической энергией, газом и паром; кондиционирование воздуха

**122,5**

Водоснабжение; водоотведение, организация сбора и утилизации отходов, деятельность по ликвидации загрязнений



● Промышленное производство

— Добыча полезных ископаемых

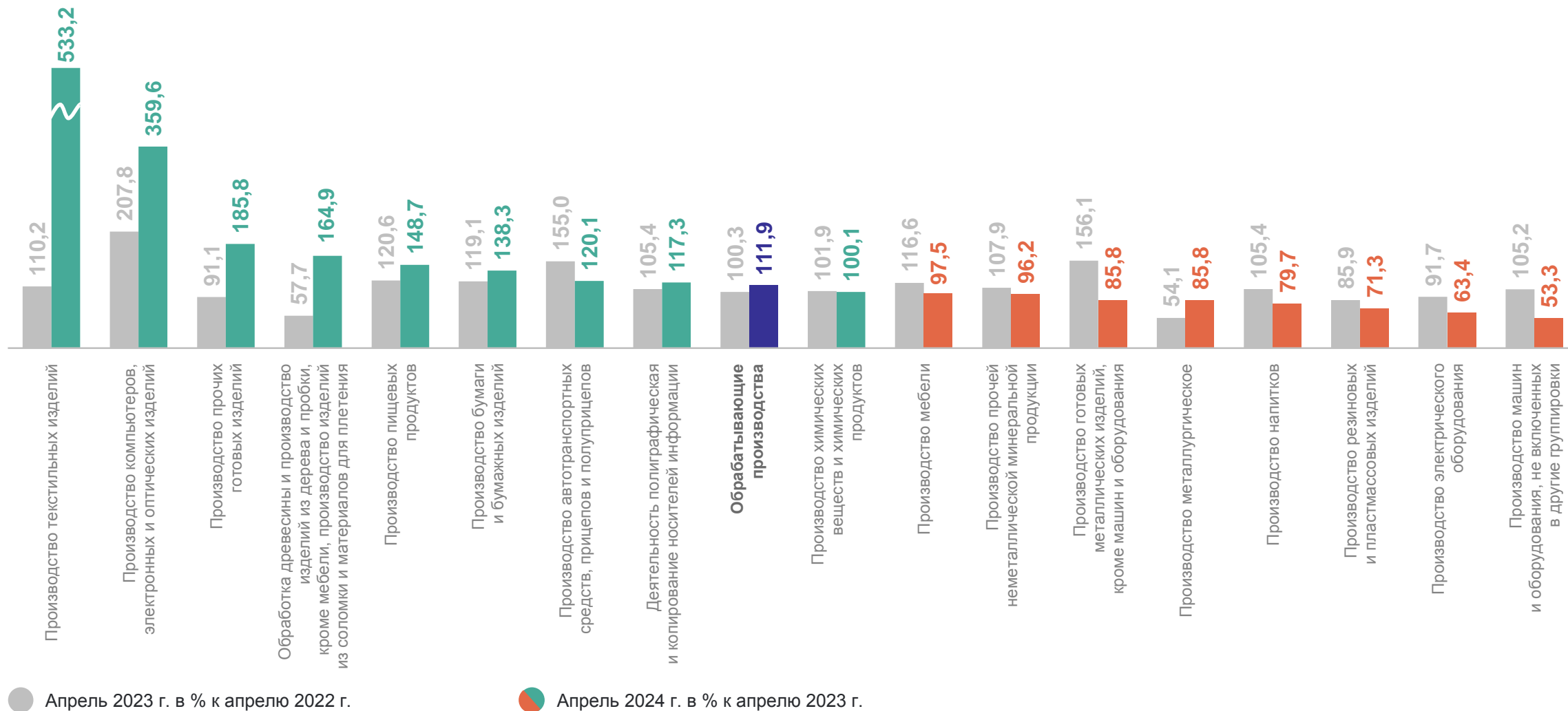
— Обрабатывающие производства

— Обеспечение электрической энергией, газом и паром; кондиционирование воздуха

— Водоснабжение; водоотведение, организация сбора и утилизации отходов, деятельность по ликвидации загрязнений

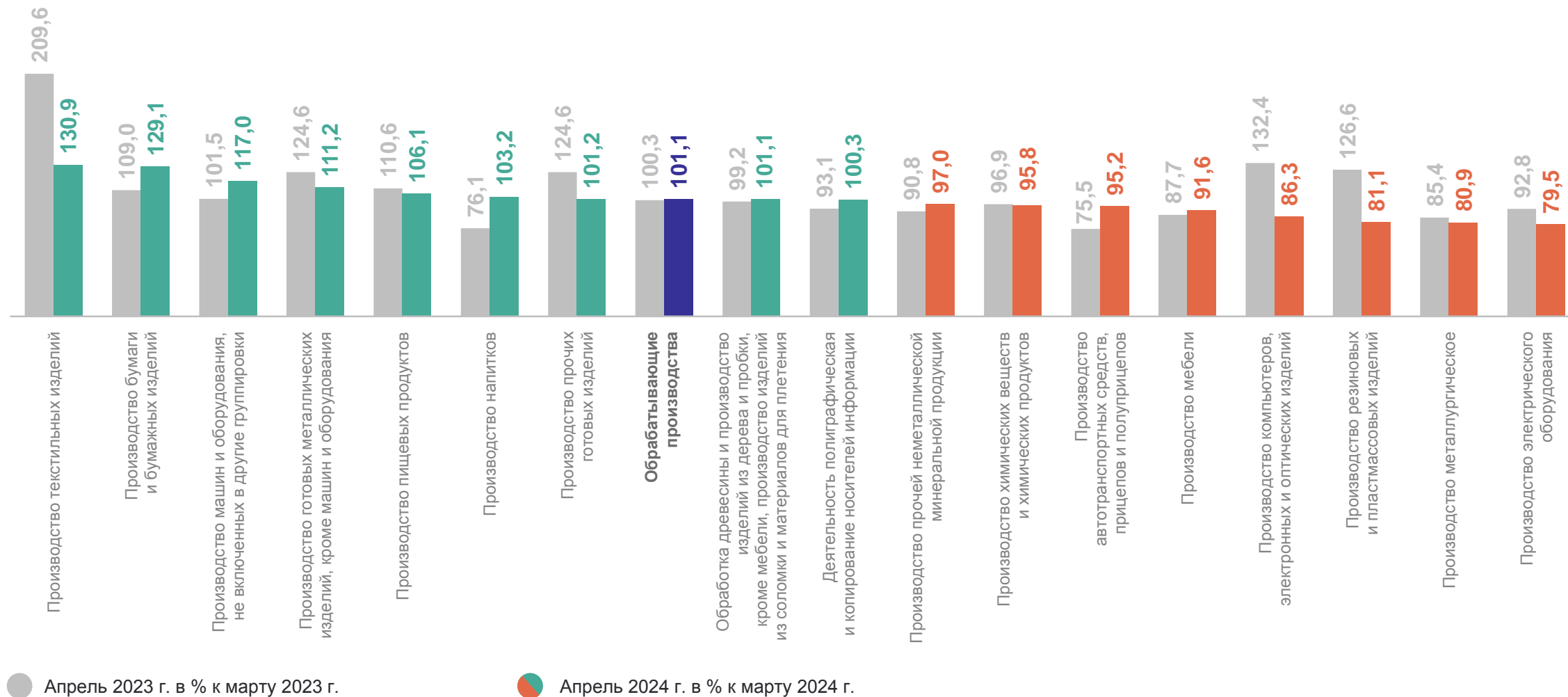
# ИНДЕКСЫ ПРОИЗВОДСТВА ПО ОСНОВНЫМ ВИДАМ ОБРАБАТЫВАЮЩИХ ПРОИЗВОДСТВ

НОВГОРОДСТАТ



# ИНДЕКСЫ ПРОИЗВОДСТВА ПО ОСНОВНЫМ ВИДАМ ОБРАБАТЫВАЮЩИХ ПРОИЗВОДСТВ

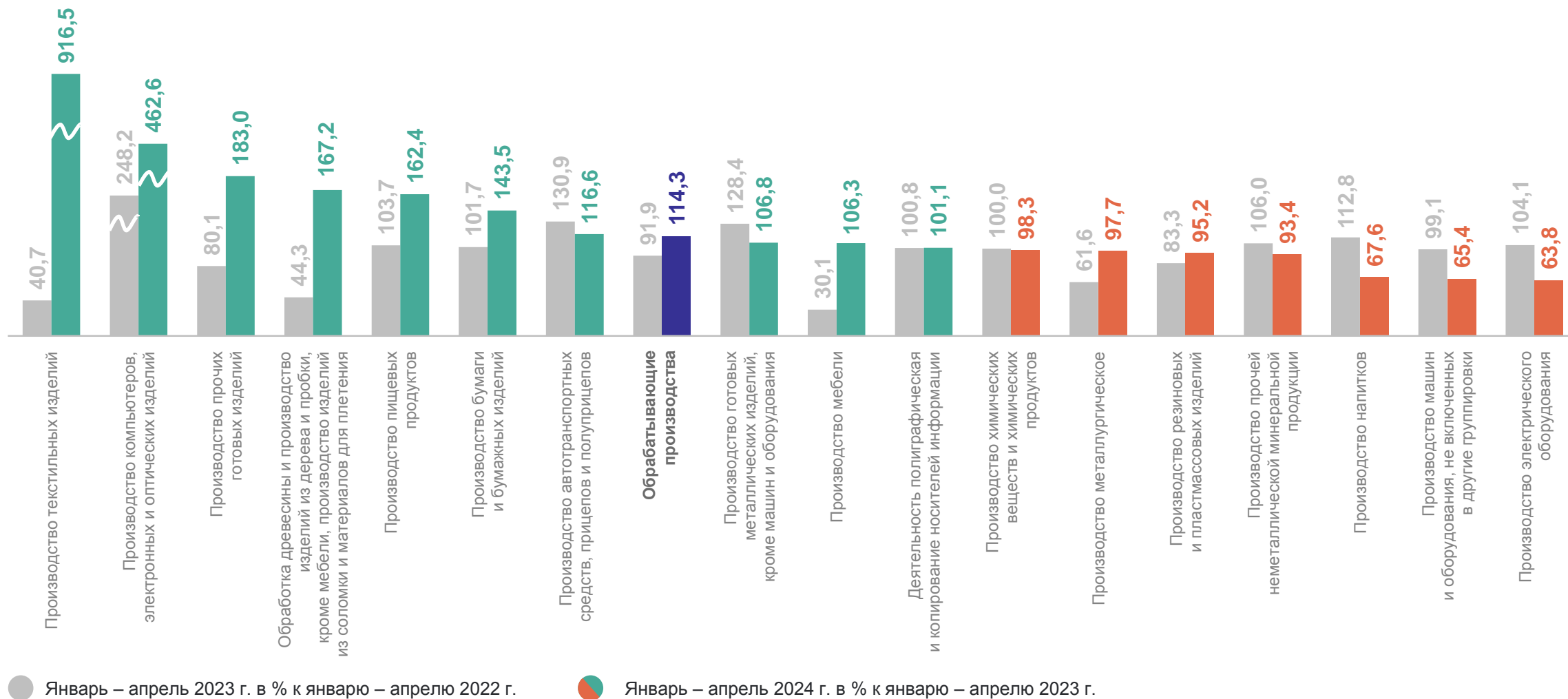
НОВГОРОДСТАТ





# ИНДЕКСЫ ПРОИЗВОДСТВА ПО ОСНОВНЫМ ВИДАМ ОБРАБАТЫВАЮЩИХ ПРОИЗВОДСТВ

НОВГОРОДСТАТ



2

Объем отгруженной продукции,  
выполненных работ и услуг

# ОБЪЕМ ОТГРУЖЕННОЙ ПРОДУКЦИИ, ВЫПОЛНЕННЫХ РАБОТ И УСЛУГ

в % к итогу

НОВГОРОДСТАТ

в % к январю – апрелю 2023 г.

<b>115,0</b>	Промышленное производство
<b>121,3</b>	Добыча полезных ископаемых
<b>116,4</b>	Обрабатывающие производства
<b>96,5</b>	Обеспечение электрической энергией, газом и паром; кондиционирование воздуха
<b>127,4</b>	Водоснабжение; водоотведение, организация сбора и утилизации отходов, деятельность по ликвидации загрязнений

Январь – апрель 2023 года



- Обрабатывающие производства
- Обеспечение электрической энергией, газом и паром; кондиционирование воздуха

Январь – апрель 2024 года

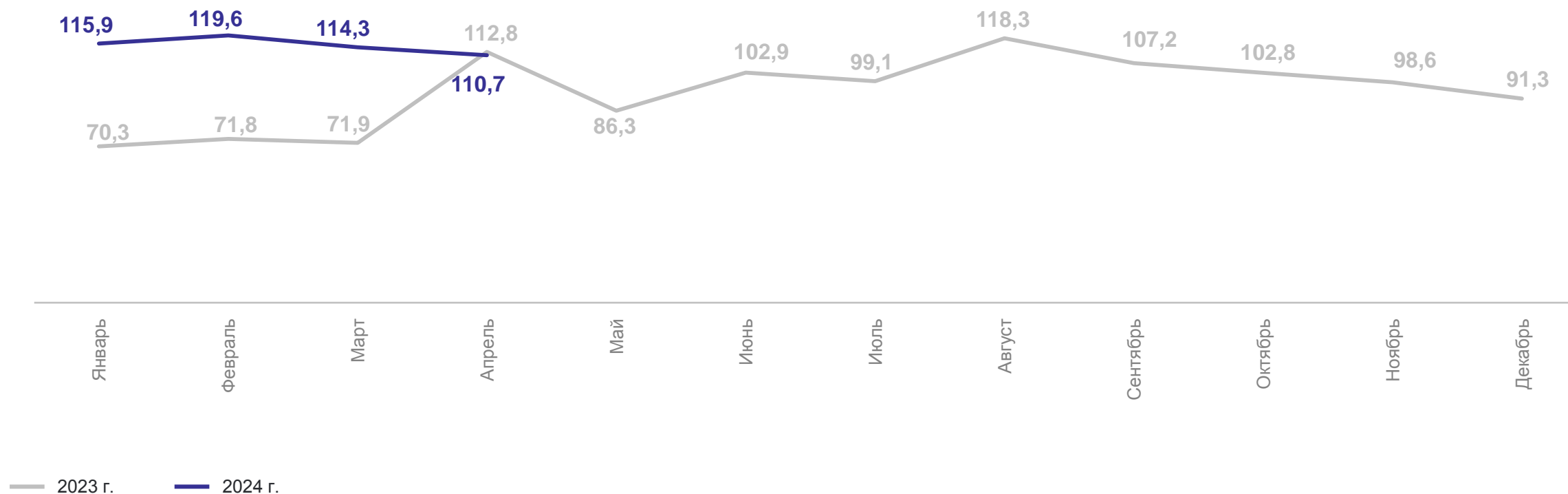


- Водоснабжение; водоотведение, организация сбора и утилизации отходов, деятельность по ликвидации загрязнений
- Добыча полезных ископаемых

# ОБЪЕМ ОТГРУЖЕННОЙ ПРОДУКЦИИ, ВЫПОЛНЕННЫХ РАБОТ И УСЛУГ

в % к соответствующему месяцу предыдущего года

НОВГОРОДСТАТ



# ОБЪЕМ ОТГРУЖЕННОЙ ПРОДУКЦИИ, ВЫПОЛНЕННЫХ РАБОТ И УСЛУГ ОБРАБАТЫВАЮЩИХ ПРОИЗВОДСТВ

в % к итогу

НОВГОРОДСТАТ

Январь – апрель 2023 года



Январь – апрель 2024 года



- Производство химических веществ и химических продуктов
- Производство пищевых продуктов
- Производство прочей неметаллической продукции
- Обработка древесины и производство изделий из дерева и пробки, кроме мебели, производство изделий из соломки и материалов для плетения
- Производство бумаги и бумажных изделий
- Деятельность полиграфическая и копирование носителей информации
- Другие

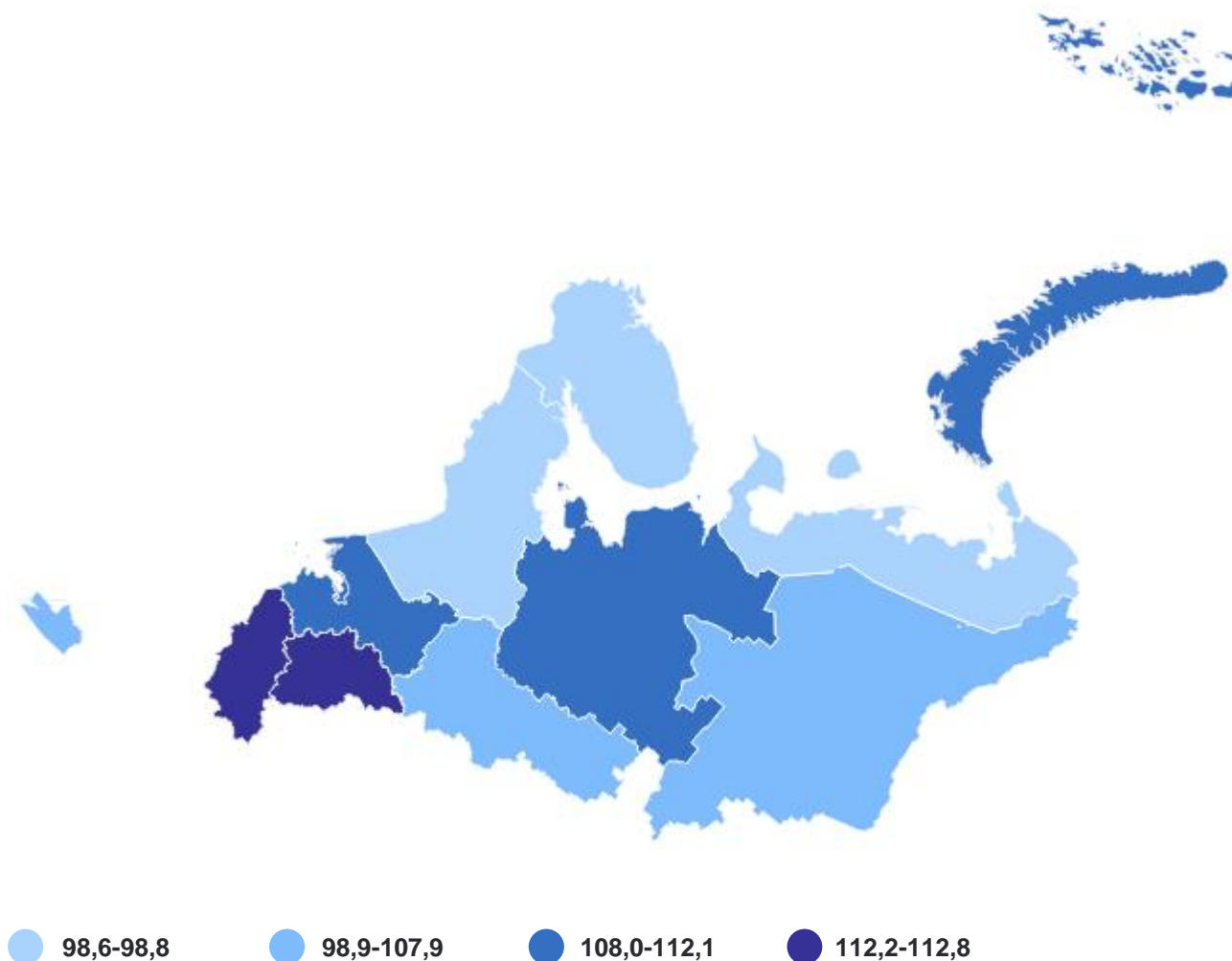
3

Индексы производства по регионам  
СЗФО

# ИНДЕКС ПРОМЫШЛЕННОГО ПРОИЗВОДСТВА

в % к соответствующему периоду предыдущего года

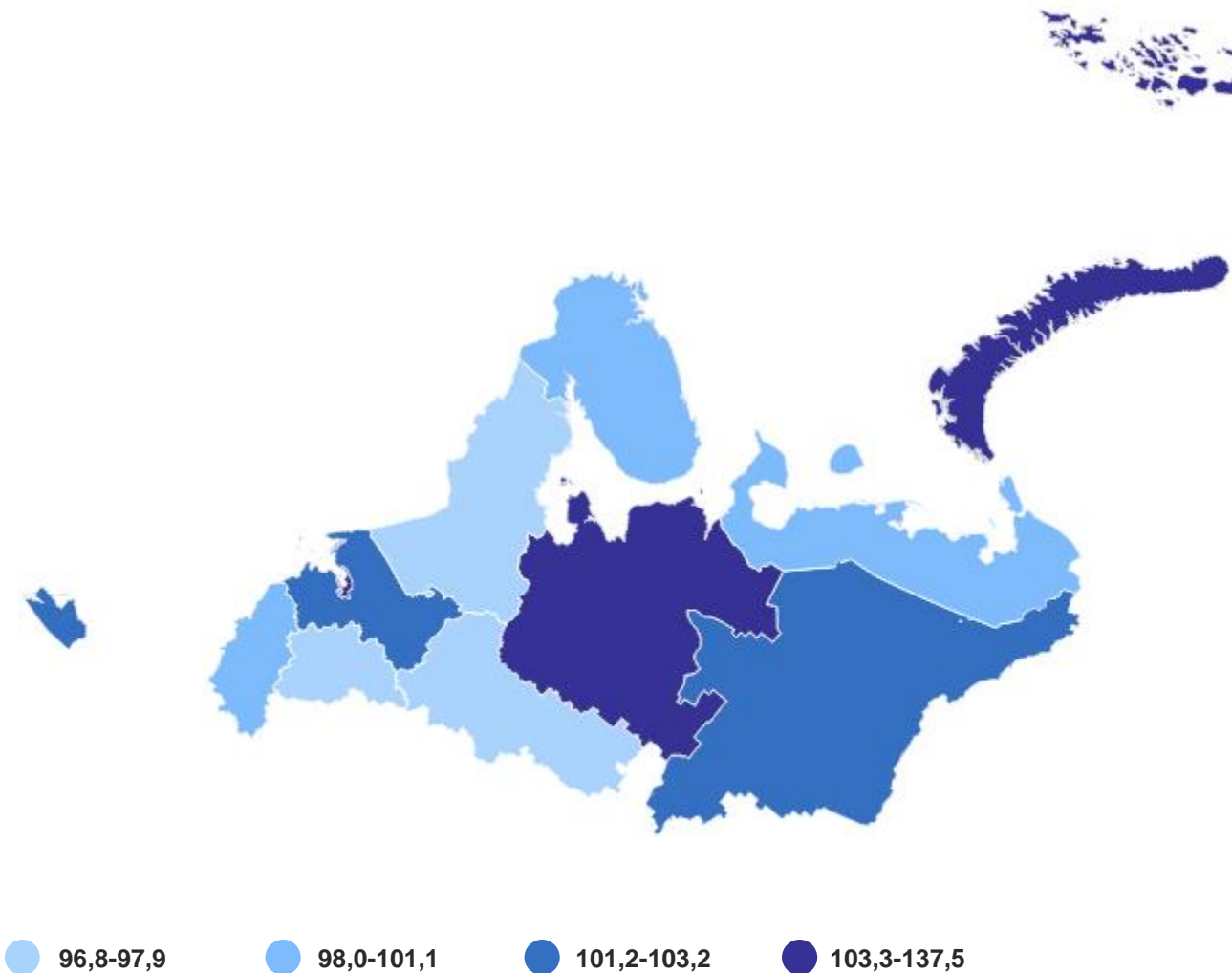
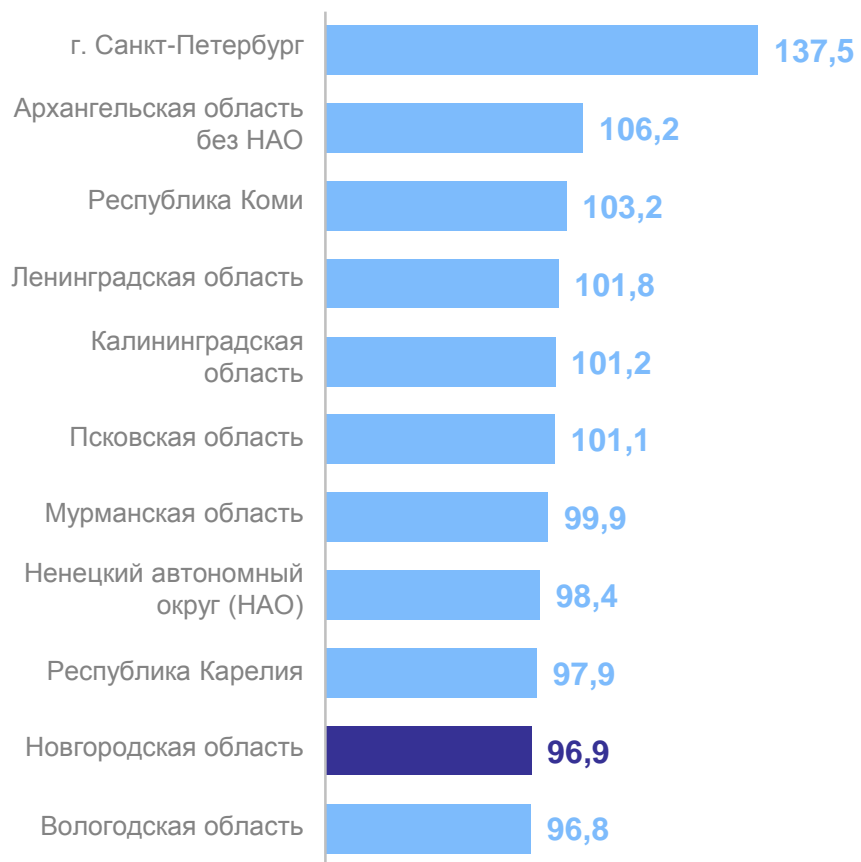
НОВГОРОДСТАТ



# ДОБЫЧА ПОЛЕЗНЫХ ИСКОПАЕМЫХ

в % к соответствующему периоду предыдущего года

НОВГОРОДСТАТ

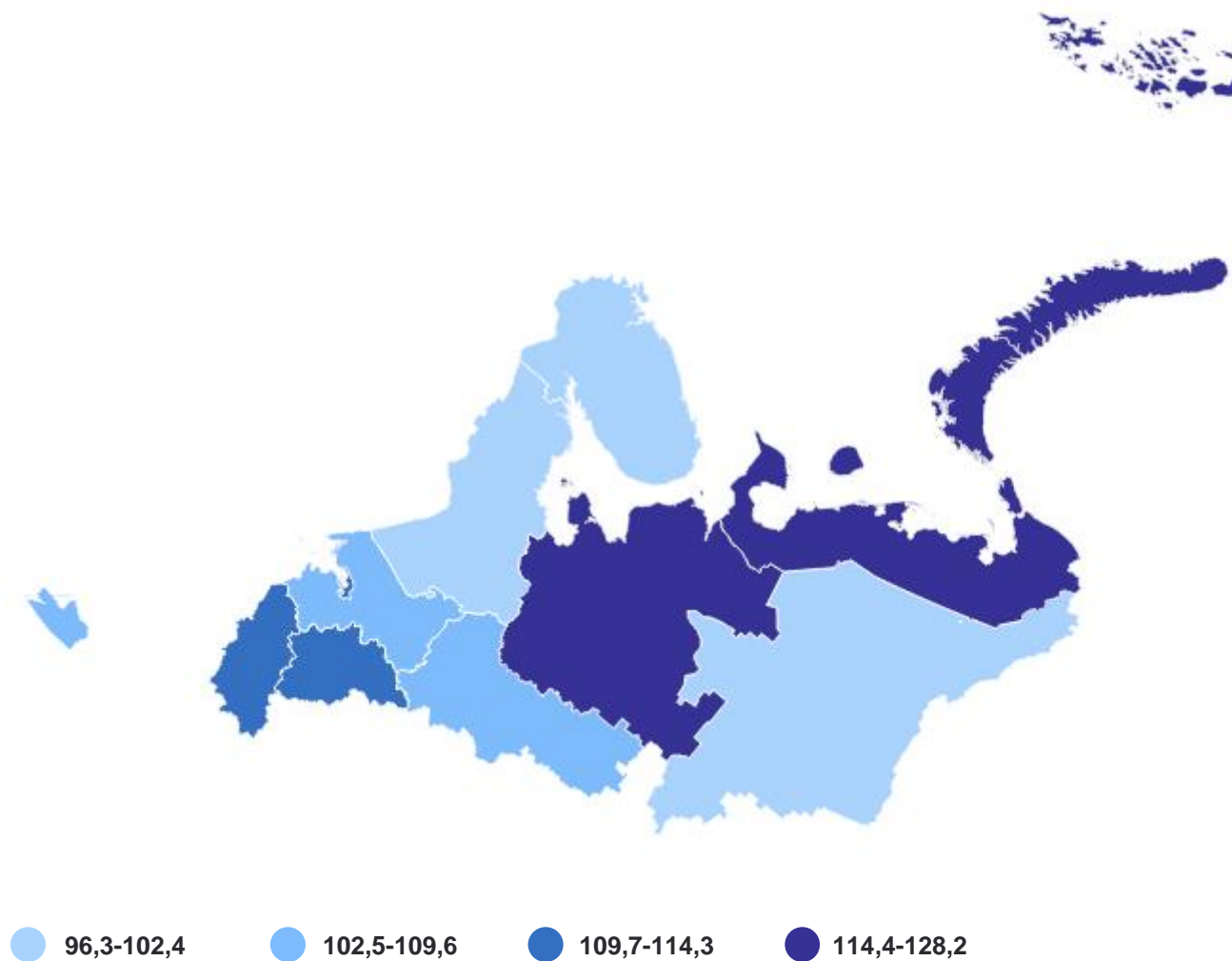




# ОБРАБАТЫВАЮЩИЕ ПРОИЗВОДСТВА

в % к соответствующему периоду предыдущего года

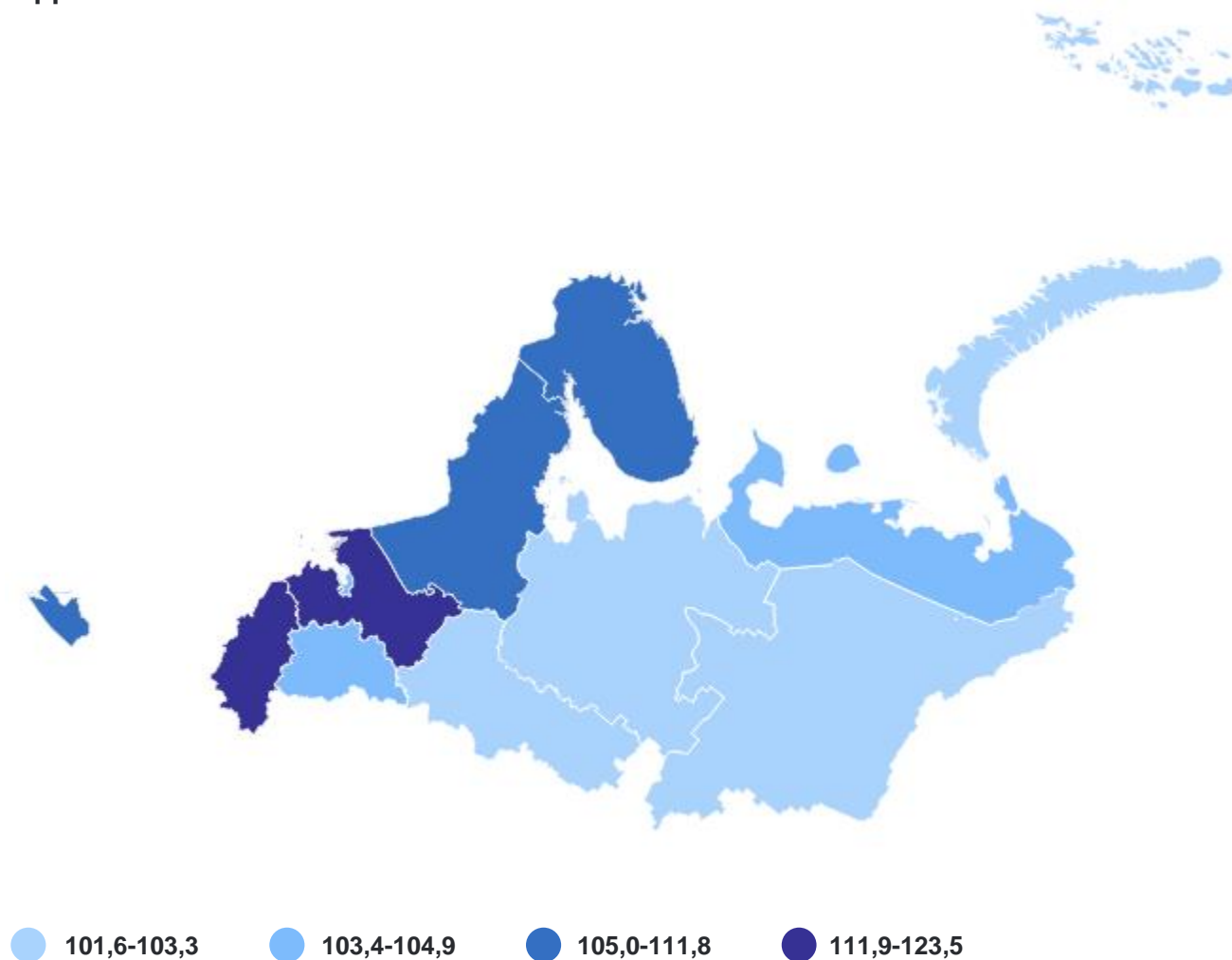
НОВГОРОДСТАТ



# ОБЕСПЕЧЕНИЕ ЭЛЕКТРИЧЕСКОЙ ЭНЕРГИЕЙ, ГАЗОМ И ПАРОМ; КОНДИЦИОНИРОВАНИЕ ВОЗДУХА

в % к соответствующему периоду предыдущего года

НОВГОРОДСТАТ



# ВОДОСНАБЖЕНИЕ; ВОДООТВЕДЕНИЕ, ОРГАНИЗАЦИЯ СБОРА И УТИЛИЗАЦИИ ОТХОДОВ, ДЕЯТЕЛЬНОСТЬ ПО ЛИКВИДАЦИИ ЗАГРЯЗНЕНИЙ

в % к соответствующему периоду предыдущего года

НОВГОРОДСТАТ

